

Assembleia Geral Ordinária Digital 2020

— Unimed Londrina —

Manual de Utilização do ZOOM na AGO DIGITAL



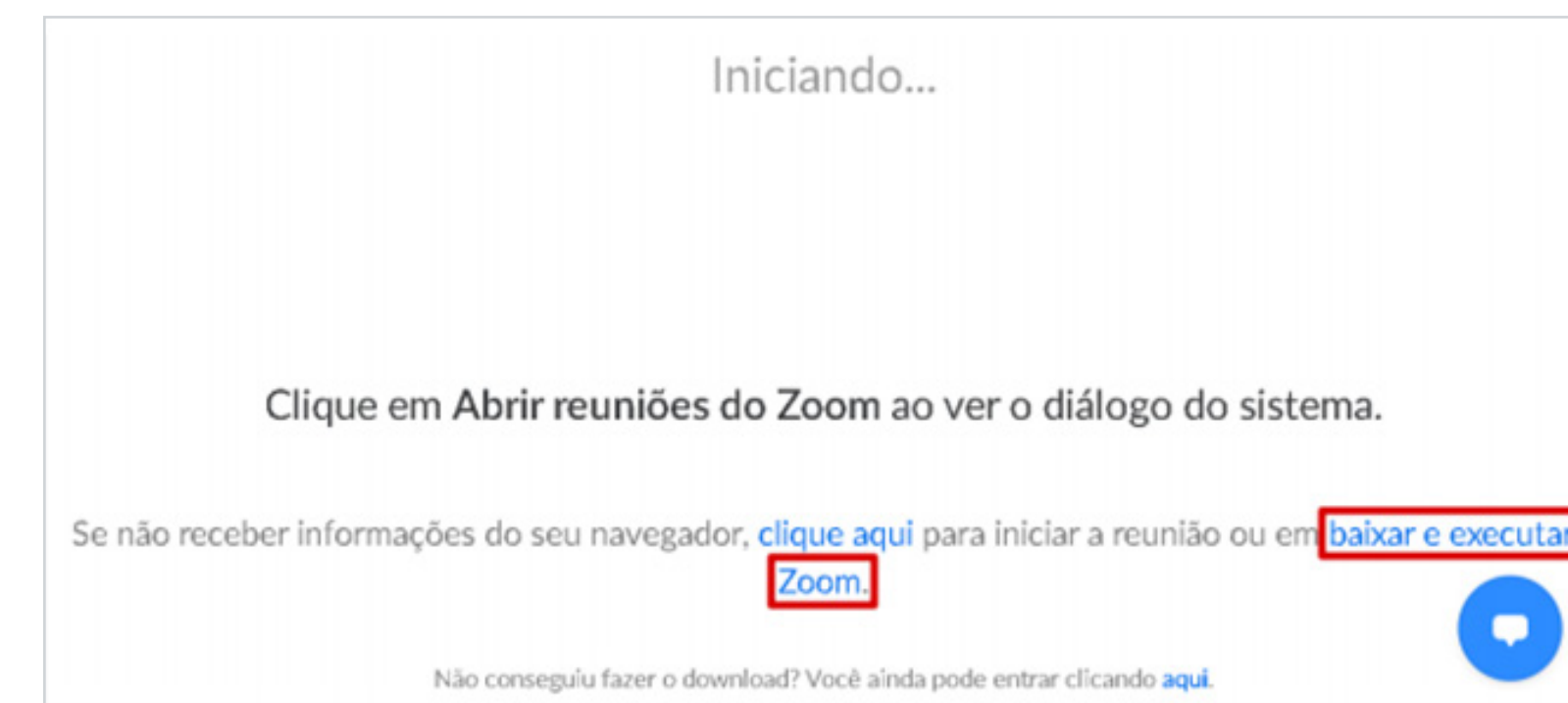
Como participar da Assembleia Geral Ordinária Digital 2020 da Unimed Londrina.

1 – Acessando a AGO pelo Desktop/Notebook

Primeiro é preciso baixar a Plataforma Zoom. Para isso enviaremos um e-mail para o seu endereço cadastrado na Unimed Londrina (Caso não receba o e-mail entre em contato com a nossa área de Relacionamento com o Cooperado pelo e-mail cooperados@unimedlondrina.com.br).

Para entrar na reunião, abra o e-mail com as informações e procure o trecho onde está escrito “Clique aqui para ingressar”. **Este link é individual do cooperado, não deve ser compartilhado com outras pessoas e não poderá ser acessado de dois dispositivos diferentes ao mesmo tempo.**

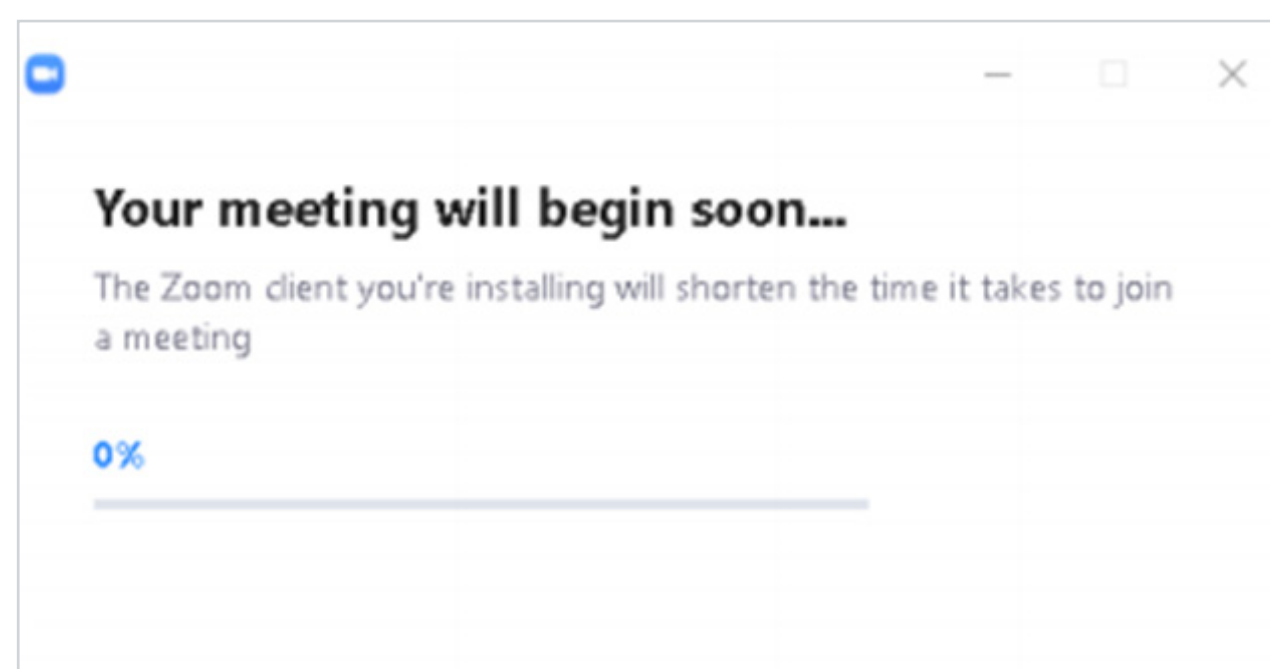
Clique em “baixar e executar Zoom” e irá baixar o aplicativo para a visualização da AGO.



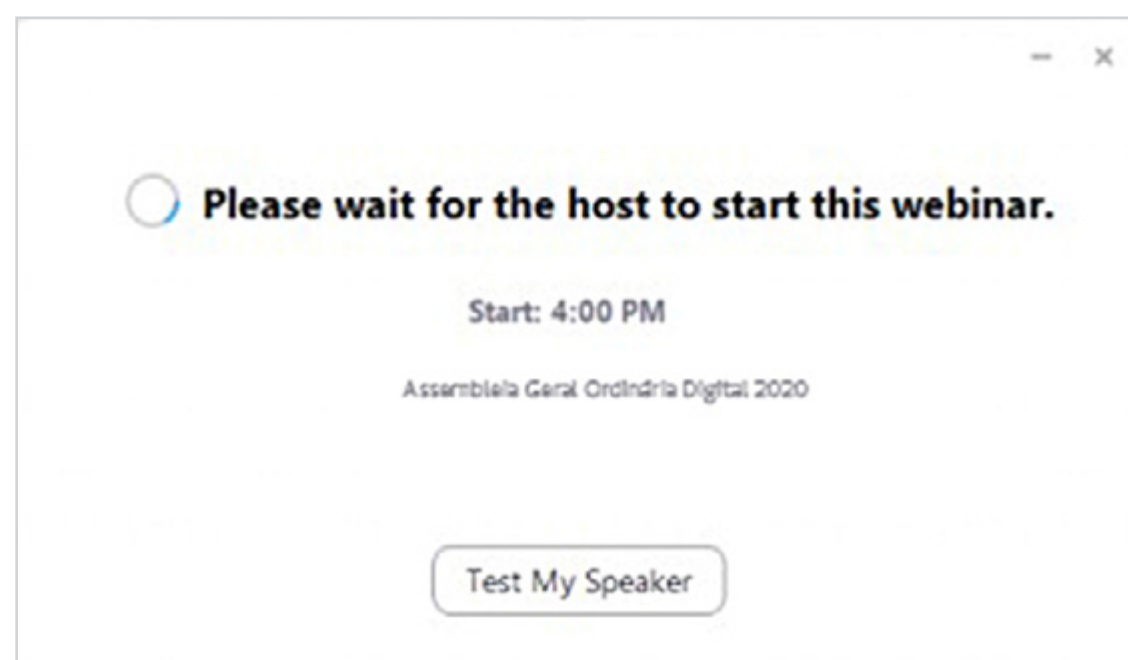
**** É obrigatório** baixar e executar o Zoom, caso contrário **não será possível** computar seu voto na AGO. Clique sobre o arquivo baixado



O aplicativo será baixado e será iniciada a visualização da assembleia.

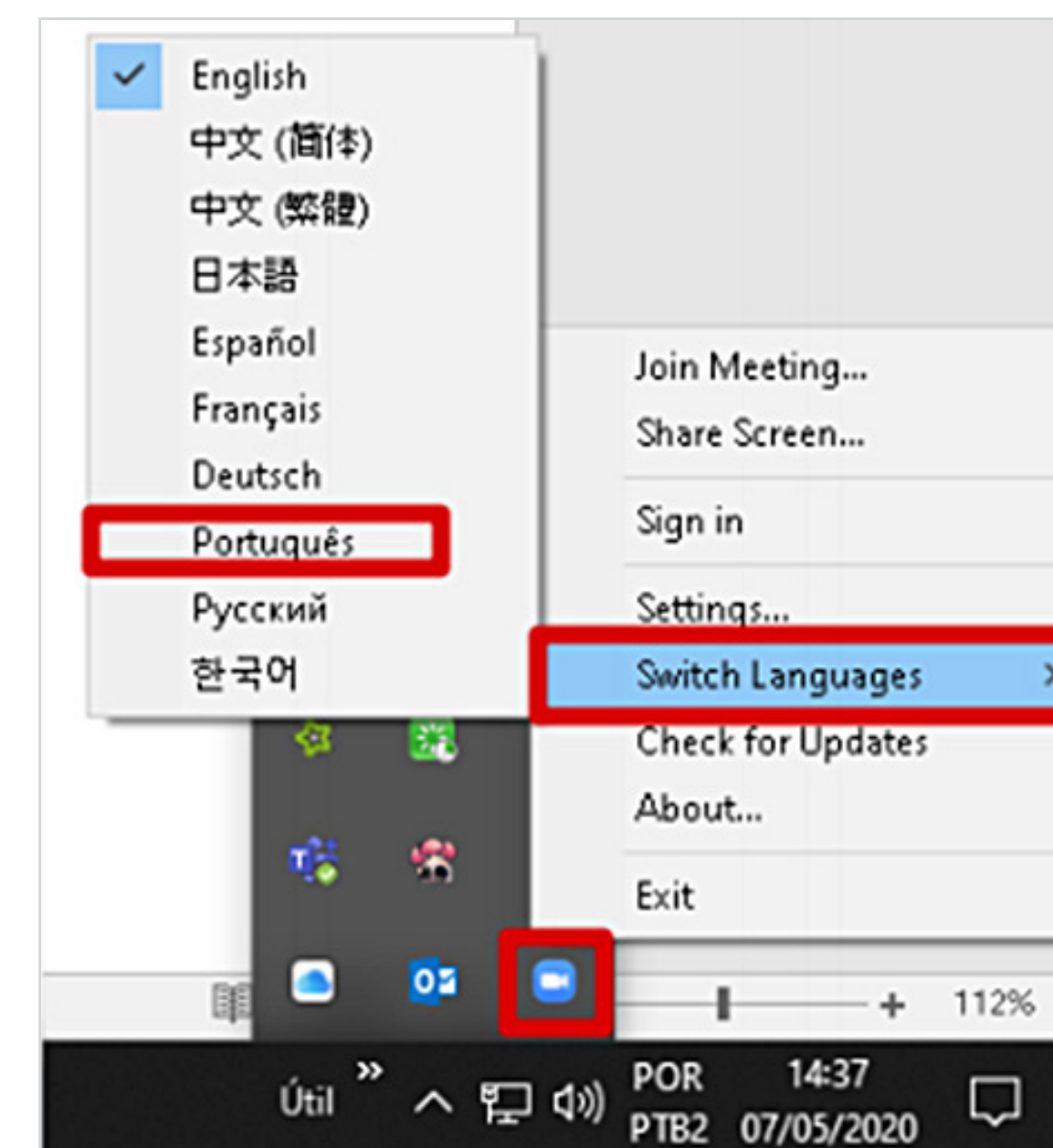


Se a **AGO** não tiver começado, pode ser que apareça a imagem abaixo.



Se o aplicativo estiver em inglês, efetue esses passos:

- Localize o ícone do Zoom, na barra de tarefas.
- Clique com botão direito do mouse.
- Vá em **“Switch Languages”**.
- Clique em **“Português”**.
- Após isso, feche o aplicativo e abra novamente.



2 - Acessando a AGO pelo Smartphone

Primeiro é preciso baixar a Plataforma Zoom.

Android

Abra o Google Play.



Procure por “Zoom Cloud Meetings” e clique em “Instalar” ou abra diretamente pelo link abaixo:

<https://play.google.com/store/apps/details?id=us.zoom.videomeetings>

iPhone iOS

Abra a App Store.



Procure por “Zoom Cloud Meetings” e clique em “Obter” ou abra diretamente pelo link abaixo:

<https://apps.apple.com/br/app/zoom-cloud-meetings/id546505307>

Enviaremos um e-mail para o seu endereço cadastrado na Unimed Londrina (Caso não receba o e-mail entre em contato com a nossa área de Relacionamento com o Cooperado pelo e-mail cooperados@unimedlondrina.com.br). Para entrar na reunião, abra o e-mail com as informações e procure o trecho onde está escrito “Clique aqui para ingressar”. **Este link é individual do cooperado, não deve ser compartilhado com outras pessoas e não poderá ser acessado de dois dispositivos diferentes ao mesmo tempo.**

“Entre de um PC, Mac, iPad, iPhone ou dispositivo Android:

[Clique aqui para ingressar](#)”

No navegador clique em “Entrar na Reunião”.

Após isso, irá iniciar a visualização da **AGO**.

3 – Orientações para todas as plataformas digitais

– Após baixar o Zoom, é muito importante que você autorize o aplicativo a acessar sua câmera de vídeo e microfone, assim você poderá participar da reunião utilizando áudio e vídeo.

– Você só conseguirá entrar na sala de reunião da **AGO** no dia 08/07, quando receber o link.

Do dia 23/06 a 02/07 realizaremos um rápido treinamento com os cooperados, para isso enviaremos um link de treinamento alguns dias antes.

– Ao acessar a sala você poderá pedir a palavra, para isso clique no ícone “levantar a mão”. O ícone mudará de cor, isso significa que você está com a mão levantada, aguardando a sua vez para falar.

– Durante a apresentação da **AGO** os microfones ficarão mudos. Quando for a sua vez de falar, seu microfone será liberado pelos organizadores da reunião. Você poderá autorizar a transmissão da sua imagem. Se preferir ficar sem transmitir a sua imagem não há problemas, você poderá participar apenas por voz.



– Se você pedir a palavra mas desistir de falar, basta clicar no ícone de “abaixar a mão”. As pessoas que abaixam a mão saem da fila pela palavra, aqueles que levantarem a mão novamente entram no final da fila automaticamente. Quem coordena a fila é o próprio aplicativo, que segue a ordem de pessoas que se manifestaram primeiro.

Durante a Assembleia haverá momentos de votação dos cooperados. Na ocasião, uma enquete vai aparecer na sua tela (quem não tiver baixado o aplicativo não receberá a enquete para votação). Para participar basta clicar sobre a sua opção e enviar sua resposta.

